

KALDEWEI

záruka
30 rokov
na vaňu


IDEÁLNE RIEŠENIE PRE VÁŠ PROJEKT

Vaňový systém KALDEWEI KWB 1



Systém KWB 1 P obsahuje: smaltovaná vaňa 3,5mm, polystyrénový nosič, odpadová a prepádová súprava s nastavením hladiny

Systém KWB 1 N obsahuje: smaltovaná vaňa 3,5mm, nohy a vaňové kotvy, odpadová a prepádová súprava s nastavením hladiny



KWB 1 P	160x70x39 cm
KWB 1 N	160x70x39 cm
KWB 1 P	170x75x39 cm
KWB 1 N	170x75x39 cm



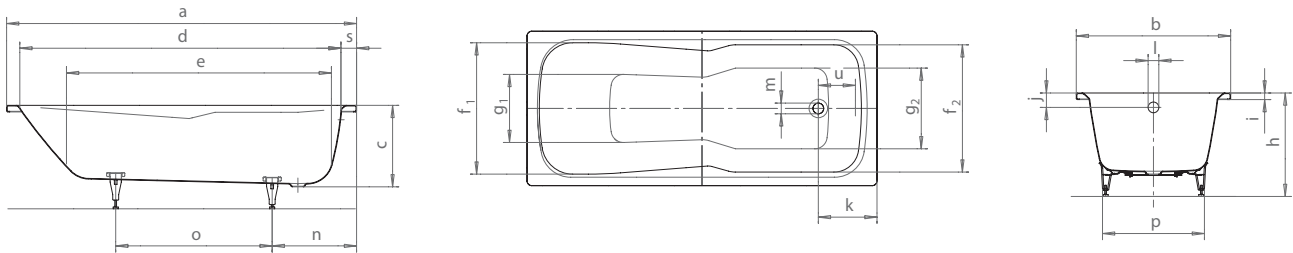
novinka

VIVA

www.vivask.sk

Doporučená MOC cena – 589 € (vrátane DPH)

Rozmery

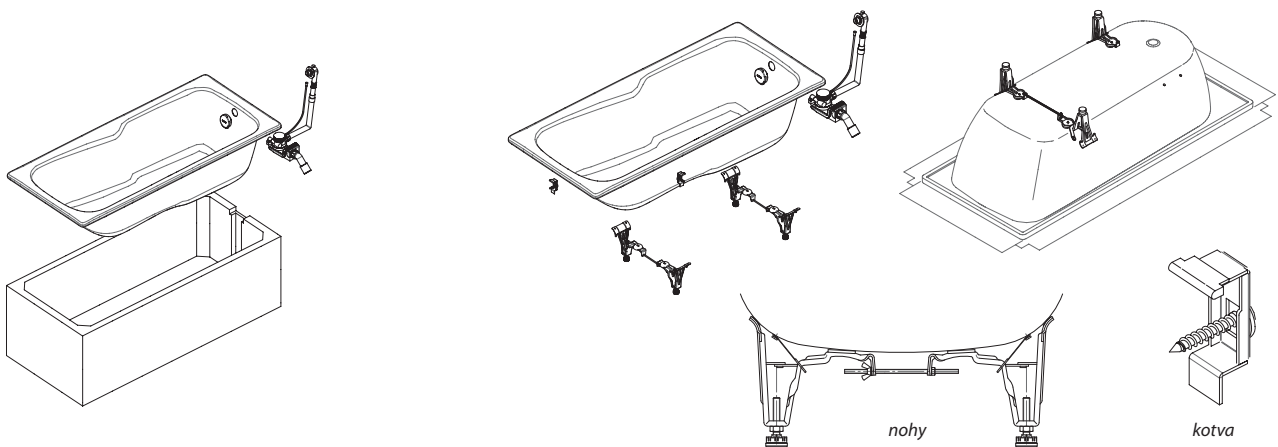


vonkajšia dĺžka	a	1600 mm	1700 mm
vonkajšia šírka	b	700 mm	750 mm
hĺbka	c	390 mm	390 mm
vnútorná dĺžka (vrch)	d	1440 mm	1565 mm
vnútorná dĺžka (dno)	e	1155 mm	1230 mm
vnútorná šírka (vrch)	f ₁ ; f ₂	590 mm; 590 mm	640 mm; 630 mm
vnútorná šírka (dno)	g ₁ ; g ₂	450 mm; 485 mm	500 mm; 535 mm
výška s nohami	h	515 - 530 mm	515 - 530 mm
výška hrany	i	32 mm	32 mm
vzdialenosť od hornej hrany k strediu otvoru prepadu	j	70 mm	70 mm
vzdialenosť od okraja hrany k strediu otvoru odpadu	k	310 mm	285 mm

priemer prepádového otvoru	l	52 mm	52 mm
priemer odpadového otvoru	m	52 mm	52 mm
vzdialenosť od okraja vane po nohy	n	410 mm	410 mm
vzdialenosť medzi nohami	o	690 mm	760 mm
maximálna šírka medzi nohami	p	445 mm	495 mm
šírka okrajov	s	100 mm	75 mm
vzdialenosť od vnútr. okraja ku strediu prepádového otvoru	u	206 mm	206 mm
objem*		101 l	118 l
hmotnosť smaltovanej vane		44 kg	50 kg
antislip (možnosť objednať)		Ø 288	Ø 435
celoplošný antislip (možnosť objednať)		850 x 240 mm	900 x 300 mm

* po odrátaní priemerného objemu ponorenej osoby 70 l

Jednoduchá montáž



S vaňovým nosičom (Systém KWB 1 P)

S polystyrénovým vaňovým nosičom je možná nekomplikovaná montáž vane. Vaňový nosič zaručuje optimálnu stabilitu vane. Pri montáži s vaňovým nosičom sa nestavia obmurovka. Doba montáže a náklady sa znižujú. Vaňu je možné vymeniť bez poškodenia obkladov. Výška vane s vaňovým nosičom je 515mm.

S vaňovými nohami a kotvami (Systém KWB 1 N)

Vaňové nohy Kaldewei umožňujú rýchlu a jednoduchú montáž. Umiestnenie vaňových nôh na vonkajších bodoch dna vane zaručuje optimálnu stabilitu. Vaňové nohy sú výškovo nastaviteľné a sú v kombinácii so zvukovou izolačnou sadou Kaldewei protihlukové podľa DIN 4109/A1.

Zvukovo izolované vaňové kotvy Kaldewei spoľahlivo pripevnia vaňu k stene. Sada pozostáva z dvoch samostatných kotiev, ktoré je možné rýchlo a ľahko namontovať.

Špeciálna odpadová a prepádová súprava Kaldewei

- až o 50 mm vyššia hladina vody pre väčší komfort kúpeľa
- plynule nastaviteľná
- technika nastavenia výšky hladiny je neviditeľná a integrovaná do ovládacej krytky
- kompletná s odpadom
- prietok odpadu: 0,85 l/s pri výške hladiny 300mm
- prietok prepádu: 0,6 l/s pri výške hladiny 60mm nad prepádovým otvorom
- špeciálna odpadová a prepádová súprava Kaldewei spĺňa požiadavky ČSN/STN EN 274

Výhody pre bytové hospodárstvo

- dlhá životnosť vďaka jedinečnému materiálu
- vysoko kvalitný výrobok zhodnocuje kúpeľňu
- krátka doba montáže, nízke náklady
- záruka od jedného výrobcu

Výhody užívateľa

- jasný, nadčasový design
- sprchovacia časť vane s veľkou plochou na státie
- vysoký komfort kúpeľa vďaka špeciálnej odpadovej a prepádovej súprave Kaldewei
- nízka hĺbka vane uľahčuje vstup do vane
- dostatočný priestor pre vaňový výťah (napr. <http://www.pratec.de/sites/prinzip.html>)